

Вариант 1

Использования средств индивидуальной защиты
при работе/ лечении/ уходе за пациентом подозрительным или больным COVID-19

При достаточном количестве СИЗ

Достаточное количество – это 100% запас СИЗ в соответствии с потребностью и запасом в размере 10% СИЗ от потребности

Формула расчета: количество человек в смену * 1,1

*При отсутствии масок фабричного производства, использовать самодельные

Степень риска	Степень риска при воздействии биологического фактора	Категория персонала	Процедура/ манипуляция	Последовательность надевания СИЗ	Кратность смены СИЗ	Продолжительность нахождения в СИЗ
Чрезвычайно-высокая степень риска 	Непосредственный контакт с биологическим материалом пациентов (аэрозоли, биологические жидкости)	• Врач анестезиолог-реаниматолог	• Интубация	1.Перчатки, первая пара 2.Шапочка 3.Защитный костюм 4.Респиратор 5.Защитные очки/ щиток 6.Перчатки, вторая пара	Смена СИЗ после окончания процедуры/ манипуляции	До 6-х часов
		• ЛОР-врач	• Наложение трахеостомы			
		• Врач-эндоскопист	• Бронхоскопия			
		• Медицинская сестра	• Забор крови • Постановка катетера • Проведение инфузии			
• Санитар	• Работа с биологическими выделениями пациентов	Смена СИЗ после каждой утилизации биологических жидкостей от пациента				
Высокая степень риска 	Контакт при физикальном/ диагностическом обследовании пациентов (манипуляции несопряженные с выделением аэрозолей)	• Врач-терапевт • Врач-инфекционист • Врач-консультант	• Осмотр пациента		Смена СИЗ после окончания рабочей смены	До 6-х часов
		• Фельдшер приемного отделения				
	Контакт при уходе (за кожей, слизистыми при гигиенической обработке пациента)	• Медицинская сестра	• Уход за пациентом	Смена СИЗ после окончания процедур/ манипуляций		
Средняя степень риска 	Контакт с пациентом опосредованный	• Медицинский регистратор	• Регистрация	Смена СИЗ по окончании работ	До 6-х часов	
		• Буфетчица	• Раздача пищи • Сбор грязной посуды	Смена СИЗ после раздачи и сбора грязной посуды		
		• Санитар	• Уборка помещений	Смена СИЗ после каждой уборки		

Вариант 2

Использования средств индивидуальной защиты
при работе/ лечении/ уходе за пациентом подозрительным или больным COVID-19

При ограниченном количестве СИЗ

Ограниченное количество – это 80% СИЗ от потребности, дефицит СИЗ составляет 20%

Формула расчета: количество человек в смену * 0,8

*При отсутствии масок фабричного производства, использовать самодельные

Степень риска	Степень риска при воздействии биологического фактора	Категория персонала	Процедура/ манипуляция	Последовательность надевания СИЗ	Кратность смены СИЗ	Продолжительность нахождения в СИЗ
Чрезвычайно-высокая степень риска 	Непосредственный контакт с биологическим материалом пациентов (аэрозоли, биологические жидкости)	• Врач анестезиолог-реаниматолог	• Интубация	1. Перчатки, первая пара 2. Шапочка 3. Защитный костюм 4. Респиратор 5. Защитные очки/ щиток 6. Перчатки, вторая пара	Смена СИЗ после окончания процедуры/ манипуляции	До 8-х часов
		• ЛОР-врач	• Наложение трахеостомы			
		• Врач-эндоскопист	• Бронхоскопия			
		• Медицинская сестра	• Забор крови • Постановка катетера • Проведение инфузии			
		• Санитар	• Работа с биологическими выделениями пациентов		Смена СИЗ после каждой утилизации биологических жидкостей от пациента	
Высокая степень риска 	Контакт при физикальном/ диагностическом обследовании пациентов (манипуляции несопряженные с выделением аэрозолей)	• Врач-терапевт • Врач-инфекционист • Врач-консультант	• Осмотр пациента	1. Перчатки, первая пара 2. Шапочка 3. Халат одноразовый 4. Респиратор 5. Защитные очки/ щиток 6. Перчатки, вторая пара	Смена СИЗ после окончания рабочей смены	До 8-х часов
		• Фельдшер приемного отделения				
	Контакт при уходе (за кожей, слизистыми при гигиенической обработке пациента)	• Медицинская сестра	• Уход за пациентом		Смена СИЗ после окончания процедур/ манипуляций	
Средняя степень риска 	Контакт с пациентом опосредованный	• Медицинский регистратор	• Регистрация	1. Перчатки, первая пара 2. Шапочка 3. Халат многоразовый 4. Респиратор/ маска одноразовая 5. Защитные очки/ щиток Перчатки, вторая пара	Смена СИЗ по окончании работ	До 8-х часов
		• Буфетчица	• Раздача пищи • Сбор грязной посуды		Смена СИЗ после раздачи и сбора грязной посуды	
		• Санитар	• Уборка помещений		Смена СИЗ после каждой уборки	

Вариант 3




Использования средств индивидуальной защиты
при работе/ лечении/ уходе за пациентом подозрительным или больным COVID-19

При значительном дефиците СИЗ

Значительный дефицит – это 50% СИЗ от потребности, дефицит СИЗ составляет 50%

Формула расчета: количество человек в смену * 0,5

*При отсутствии масок фабричного производства, использовать самодельные

Степень риска	Степень риска при воздействии биологического фактора	Категория персонала	Процедура/ манипуляция	Последовательность надевания СИЗ	Кратность смены СИЗ	Продолжительность нахождения в СИЗ
Чрезвычайно-высокая степень риска 	Непосредственный контакт с биологическим материалом пациентов (аэрозоли, биологические жидкости)	• Врач анестезиолог-реаниматолог	• Интубация	1. Перчатки, первая пара 2. Шапочка 3. Защитный костюм 4. Респиратор 5. Защитные очки/ щиток 6. Перчатки, вторая пара	Смена СИЗ после окончания процедуры/ манипуляции	До 12-х часов
		• ЛОР-врач • Врач-эндоскопист • Медицинская сестра	• Наложение трахеостомы • Бронхоскопия • Забор крови • Постановка катетера • Проведение инфузии	Если защитных костюмов и респираторов нет в наличии: 1. Перчатки, первая пара 2. Две шапочки 3. Два халата одноразовых 4. Две маски 5. Защитные очки/ щиток 6. Перчатки, вторая пара		
Высокая степень риска 	Контакт при физикальном/ диагностическом обследовании пациентов (манипуляции несопряженные с выделением аэрозолей)	• Врач-терапевт • Врач-инфекционист • Врач-консультант • Фельдшер приемного отделения	• Осмотр пациента	1. Перчатки, первая пара 2. Шапочка 3. Халат одноразовый 4. Маска 2 шт. * 5. Защитные очки/ щиток 6. Перчатки, вторая пара	Смена СИЗ после окончания рабочей смены	До 12-х часов
	Контакт при уходе (за кожей, слизистыми при гигиенической обработке пациента)	• Медицинская сестра	• Уход за пациентом	Смена СИЗ после окончания процедур/ манипуляций		
Средняя степень риска 	Контакт с пациентом опосредованный	• Медицинский регистратор	• Регистрация	1. Перчатки 2. Маска 2 шт. *	Смена СИЗ по окончании работ	До 12-х часов
		• Буфетчица	• Раздача пищи • Сбор грязной посуды	1. Перчатки 2. Халат многоразовый 3. Маска 2 шт. *	Смена СИЗ после раздачи и сбора грязной посуды	
		• Санитар	• Уборка помещений	1. Перчатки 2. Шапочка 3. Халат многоразовый 4. Маска 2 шт. * 5. Защитные очки/ щиток	Смена СИЗ после каждой уборки	